


# 中文联系人

## 基本功能：

- 1 自动显示联系人 号码的归属地（如图）
- 2 通过IP按钮 自动添加 IP前缀 （如图）
- 3 三种 联系人 查找方法，简单快捷



## 进入中文联系人

长按 手机侧键 或 点击  图标。  
中文联系人

## 如何查找联系人？

- 1 手写 查找 或 拼音输入；




- 2 拼音首字母 查找； 如 查找“王总”， 使用键盘输入“WZ”。



- 3 百家姓 查找； 点击屏幕下方“百家姓”， 在列表中选择 您需要的 姓氏。



## 注释：

- 1 中文联系人 支持高级检索， 您可以直接输入 姓名中的任意一字进行查找； 如 查找“王培”， 可输入“培”字进行查找。
- 2 如未显示您所需要的联系人， 可能由于您的联系人有相似的姓名， 请您按“向后”  按钮继续查找即可。
- 3 您可以通过“首选项”中的“按钮”更改联系人快捷键。

# 铃声管理

## 基本功能：

导入MP3 等多种各式铃声作为手机铃声使用。

- 1 选择“铃声管理”程序



- 2 选择“新增铃声”



- 3 选择您 SD卡上需要导入的铃声， 然后选择“导入”

## 选择要导入的铃声文件



- 4 确认导入铃声名称

## 选择要导入的铃声名称



5 选择铃声设置，并选择刚 导入的铃声



6 完成设置



# 播放电影

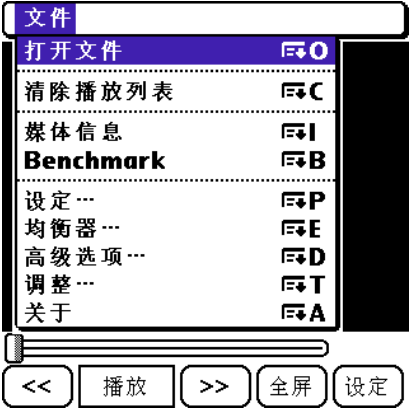
Treo680手机可以播放多种各式的电影，为您带来完整的影音体验。

1 进入“电影播放”程序



电影播放

2 按菜单键，选择 打开文件

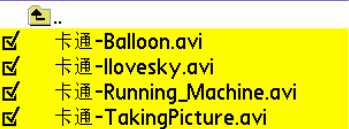


3 选择 您需要播放的文件




选择

slot2:// 电影



4选择“播放”



注释：

在SD卡的 电影目录下，有Treo680手机使用的帮助短片，请大家仔细观看。

更多 增值软件 及 游戏，可通过 SD 卡安装。



安装程序