

# 风包 G T D 版（商务终结版）

By MarkYoungX(氓风)09.6.9

这个包推出时间比较漫长，相对前两个包来说。当然，漫长也有漫长的必要，因为本包较前两包做了本质性的改进。

下面先讲下本包的**定位**：

1，本包纯商务应用包。不含游戏，没有什么好看不好用的花架子程序，讲求实用和效率是本包从开始制作到完成抱定的宗旨。

2，与前几包的区别：最主要的区别是引入了完善的 G T D 系统，从信息采集 DiddleBug, MEMODA 到信息归类处理 Life Balanc 和 Bonsai 再到事务回顾 DayNoteZ。你可以完整的规划，记录工作和个人生活的每一个细节。

3，细节方面的补充：增加了几个必备的 D A，包括截图 D A，换网 D A，记事 D A，字典 D A。使用长按快捷键方式调出。（关于本包的所有快捷方式，在本文的最后将有表格给予详细说明）

4，本包 Launcher 继续延用上一包的 TealOS。并再一次调整和优化了相关配置，禁用了容易误操作的波浪菜单。取消了部分常用程序的卡片生成功能（如电话，联系人等）

定位部份小结：这是一个纯商用的包包，没有 TakePhone,没有 Neo,没有 Youcall,没有 SkinUI, 没有 Mp3 铃声软件（但内置了 MiniTones 你可以直接将 M P 3 铃声导入到你的系统声音库里，这样的好处不光是稳定，你还可以将 M P 3 铃音应用为各种提醒和闹铃音），没有闹铃软件（了解 650 的人都明白最好的闹铃软件其实是行事历）没有各种各样的插件，有的只是快捷稳定的操作体验。

由上可知，**本包适用人群：所有把 P D A 手机当做 P D A 用的用户。**

**不适用人群：**想把 P D A 手机当成 M P 4 和 P S P 用的玩家。（呵呵。把胖友分了两类）

以下是本文的分段概述

**前言** 650 刷包前注意事项，刷软件包的方法步骤。

**第一部分，G T D 的含义，为什么要用 G T D，如何在 650 上实现 G T D**

**第二部分，本包所有软件列表，所有快捷操作列表**

**第三部分，部分软件使用说明和截图。**

**第四部分，如何手工备份你的手机数据（包括联系人，短信，行事历，G T D 数据）**

**第五部分，如何让你的手机尽可能稳定的工作。**

**第六部分，结语。篇后话。**

## 前言

## 650 刷包前注意事项，刷软件包的方法步骤 .

1，下载软件包解压缩后，包里面是一个 PALM 文件夹，同时进行刷包前的备份联系人和短信的操作（详细步骤在本文后面的第四部份中有说明，请先行参阅，需要程序 EXPLORER，此步骤可放在 3 步骤前操作.）

2，内存卡连接电脑，将内存卡的卷标改为 **CARD**，将你原来的 PALM 文件夹重命名成 PALM2（重命名可在不适用本包后恢复原包）或直接删除，将风包的 PALM 文件夹复制到内存卡根目录中，完成后将卡插回手机。

3，打开内存卡程序里面的 **EXPLORER** 程序，打开扩展卡 CARD—PALM 文件夹，选择硬启慎用.prc 并按五向导航中键确认选择。此时手机进入硬启程序。按提示步骤操作，遇到选择时区和日期时间部分直接略过。

4，硬启完成后，打开内存卡程序里面的 **Rscbackup** 程序，进入程序主界面后点恢复，点击屏幕选择还原包，然后单击下步.. 选择下面的” **立即恢复**” 按钮。等待刷包完成后，按提示重启手机。

5，恭喜，手机重启后，刷包就完成了。请参照本文后面所述方法正确使用本包。

## 第一部分

### GTD 的含义，为什么要用 GTD，如何在 650 上实现 GTD

1，GTD 即 Getting Things Done 的缩写，来自于 David Allen 的一本畅销书《Getting Things Done》，作者将 GTD 总结成为一种将繁重超负荷的工作生活方式变成无压力高效的时间管理系统。GTD 的核心理念在于只有将你心中所想的所有的事情都写下来并且安排好下一步的计划，你才能够心无挂念，全力以赴地做好目前的工作，提高效率。

2，当你总是有些事萦绕在心头，悬而未决的时候，你要么就是会不时地想起它而影响现在的工作，要么就是会忘记了去做。GTD 通过将所有的这些事都罗列出来再进行分类，确定下一步的处理方法，将所有这些悬而未决之事都纳入我们可控制的一个管理体系中。

3，GTD 的基本方法：GTD 的具体做法可以分成收集、整理、组织、回顾与行动五个步骤。

一，**收集**：就是你将能够想到的所有的未尽事宜（GTD 中称为 stuff）统统罗列出来，放入 inbox 中，这个 inbox 既可以用来放置各种实物的实际的文件夹或者篮子，也需要有用来记录各种事项的纸张或 PDA。收集的关键在于把一切赶出你的

大脑，记录下所有的工作。（在 650 中，我们可以通过记事本 DA 和 DiddleBug 方便的将心中所想的事比较方便的写或画出来，当然办公室等较忙的场所最好的办法还是用纸条记录下来，这两个程序仅在身上没纸笔的场合应急用）。

## 二，整理

将 stuff 放入 inbox 之后，就需要定期或不定期地进行整理，清空 inbox。将这些 stuff 按是否可以付诸行动进行区分整理，对于不能付诸行动的内容，可以进一步分为参考资料、日后可能需要处理以及垃圾几类，而对可行动的内容再考虑是否可在两分钟内完成，如果可以则立即行动完成它，如果不行对下一步行动进行组织。

## 三，组织

组织是 GTD 中的最核心的步骤，组织主要分成对参考资料的组织与对下一步行动的组织。对参考资料的组织主要就是一个文档管理系统，而对下一步行动的组织则一般可分为：下一步行动清单，等待清单和未来/某天清单。等待清单主要是记录那些委派他人去做的工作，未来/某天清单则是记录延迟处理且没有具体的完成日期的未来计划、电子等等。而下一步清单则是具体的下一步工作，而且如果一个项目涉及到多步骤的工作，那么需要将其细化成具体的工作。GTD 对下一步清单的处理与一般的 to-do list 最大的不同在于，它作了进一步的细化，比如按照地点（电脑旁、办公室、电话旁、家里、超市）分别记录只有在这些地方才可以执行的行动，而当你到这些地点后也就能够一目了然地知道应该做那些工作。

（650 中，Life Balance 是一个完美的生活管家，你可以把一些不是很复杂的事情以及日常琐事甚至人际关系交给它。完成后的事情直接导出给 DayNoteZ。比较复杂的事情由项目规划软件 Bonsai 处理，处理完的事件同样可以方便的导出给 DayNoteZ。）



Life Balanc 大纲

分地点任务面板

完成任务存到 DayNoteZ

#### 四, 回顾

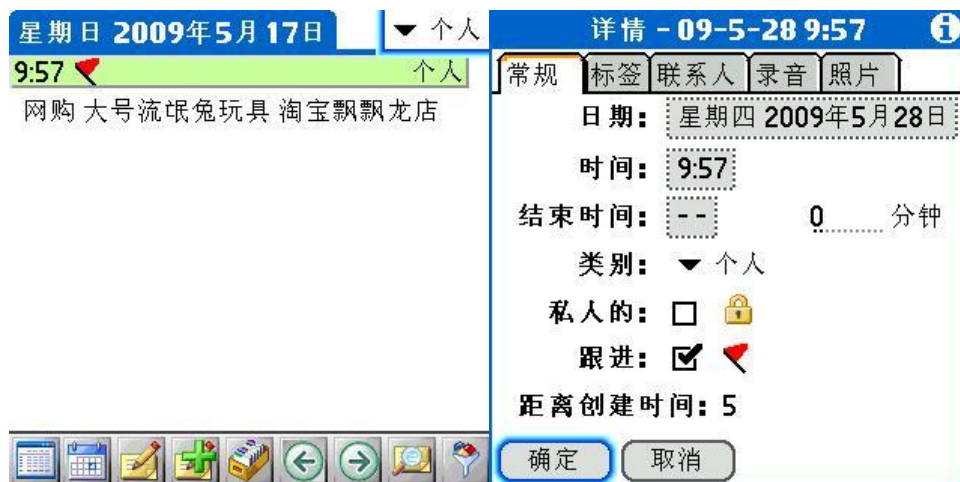
回顾也是 GTD 中的一个重要步骤, 一般需要每周进行回顾与检查, 通过回顾及检查你的所有清单并进行更新, 可以确保 GTD 系统的运作, 而且在回顾的同时可能还需要进行未来一周的计划工作。(直白一点,, 就是定期检查你整理到 Life Balanc 和 Bonsai 中的事情的完成情况, 并在项目完成的过程中不断修改和完善计划.)



Bonsai 已完成任务存入 DayNoteZ. 注意: 此功能 DayNoteZ 主程序必须放在 RAM 中.

#### 五, 执行

这一步我就不再说了, 有一点要强调的是: 将你在 Life Balanc 和 Bonsai 中完成的事情或工作导出到 DayNoteZ 中. 不时看看会很有成就感哦. 成就感可是养成并坚持这么个好习惯必须的. 不然很难想像你有没有毅力坚持你的 GTD. (正如你们的回贴对我做包所产生的成就感一样, 如果你们都不回贴, 我可真没毅力出这个包, 呵)



## 第二部分

**本包所有软件列表，所有快捷操作列表**

程序分类	程序名称	功能简介	快捷操作
商务	Bonsai	项目规划	长按 B
商务	CardTXT	增强型记事本	未设置
商务	DayNoteZ	多媒体日记	黑点 + 行事历
商务	DiddleBug	绘图记事	长按 D
商务	Documents	DTG 办公软件	无
商务	Gmail	JAVA Gmail Wap 可用	无(考虑再三，删除了)
商务	GWM3.5	JAVA 大智慧 Wap 可用	无
商务	HanDBase4	掌上数据库	无
商务	Life Balanc	生活大师	长按 L
商务	Money	Adarian Money	长按 A
商务	SnapperMail	PALM 最强电邮 需 Net	黑点 + 短信
商务	TreoCalc	会震动的记算器	快速启动栏
工具	AtomClock	自动联网对时，需 Net	未设置
工具	CorePlayer	影音播放，较慢。	无
工具	Isilo	电子书查看	无
工具	Opera Mini	浏览器, JAVA, 需 Net	无
工具	RescoView	图片查看，速度快	无
工具	Seasou35T	天气预报, JAVA, 需 Net	无
工具	TopSuDoKu	数独, 游戏, 需高智商	无
工具	UcWeb5.1	稳定浏览器(已调好设置)	无

工具	Zdic	万能词典，未装发音库	长按 Z
工具	手机 QQ	PalmQQ080520,无群可后台	长按 Q
电话	超级短信	请找老许注册	无
系统	Card Reader	读卡器软件	未设置
系统	Explorer	文件管理器	无
系统	PhoneFun5	仅用作快速启动程序	无
系统	Power Hero	电源管理	黑点 + P
系统	PowerRUN	可将内存程序放卡上运行	无
系统	RscBackup+	备份还原，手机上的 Ghost !	无
系统	查身份证	不解释	无
系统	来电秀	不解释	无
系统	掌上农历	不解释	无
隐藏程序	CallRec	通话录音，录音时绿灯常亮	长按侧键启动
隐藏程序	IBM Java VM	java 运行环境，不推荐折腾	无
隐藏程序	MiniTones	将 Mp3 导入系统铃声库	无
隐藏程序	VolumeCare	调节通话音量，设置可保存	音量键,仅通话中有效
隐藏程序	Web	系统自带浏览器，不推荐	无

### 第三部分

#### 第三部分，部分软件使用说明。

这部分就按软件列表的顺序上图吧，有需要说明的程序我会给出文字说明



## 1, Bonsai



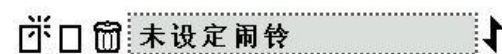
## 2, CardTXT



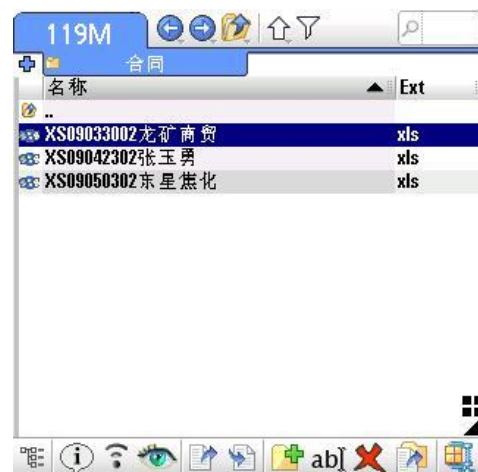
## 3, DayNoteZ



## 4, DiddleBug



## 5, Documents



上了张 EXP 的,以为我上错图了?呵呵.不

是的,只有这样才能打开指定目录的文件.



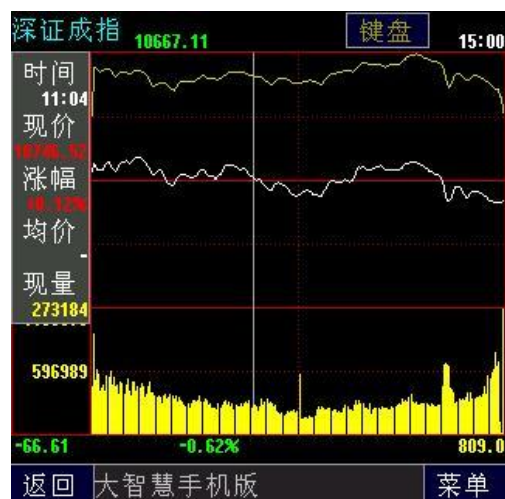
## 6, Gmail, (包中已删除)



## 7, GWM3.5 大智慧, 这个多上点图



大盘走势[1-13]			
股票名称	最新价	涨跌幅	涨跌值
上证指数	2753.89	-0.48%	-13.35
深证成指	10667.11	-0.62%	-66.61
中小板指	4271.27	-0.20%	-8.44
创业板指	181.15	+0.40%	+0.73
深证B指	464.25	+1.59%	+7.26
沪深300	2939.31	-0.49%	-14.44
上证180	6548.76	-0.51%	-33.76
深证100R	3612.79	-0.60%	-21.89



650 用 J A V A 还是很稳定的 . 真的不错



## 8, HanDBase4 掌上数据库, 不只可以读数

据库, 还可以自己编辑和制作哦!

化学元素周期表		
ID	元素符号	元素中文
1	H	氢
2	He	氦
3	Li	锂
4	Be	铍
5	B	硼
6	C	碳
7	N	氮
8	O	氧
9	F	氟



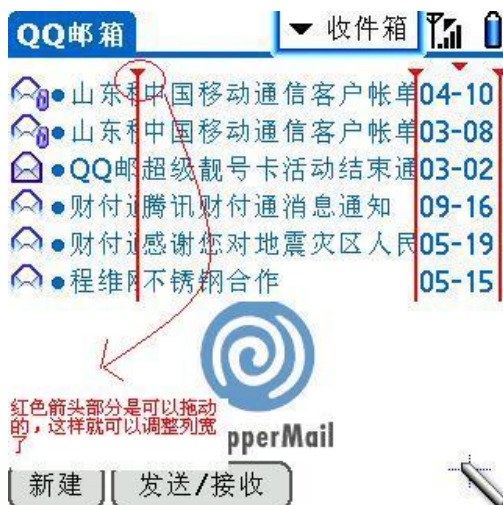
## 9, Life Balanc



## 10, Money



## 11, SnapperMail, , 这个要重点上图。



点击右下方小笔切换成大字体视图。

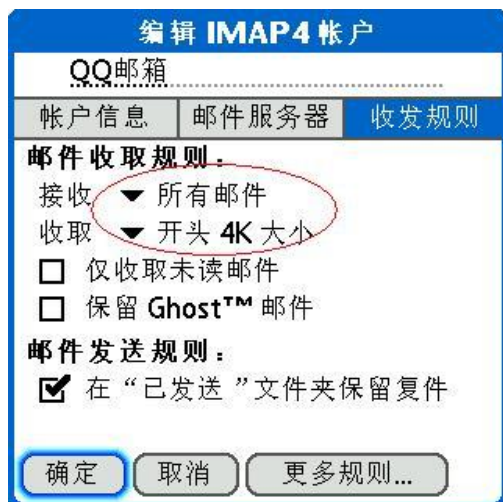


下面看一下怎么设置 QQ 邮箱



IMAP4 的好处是可以同步处理邮件, 即在手机上删除的邮件在邮件服务器上也是相应被删除了。扔掉 POP3 吧





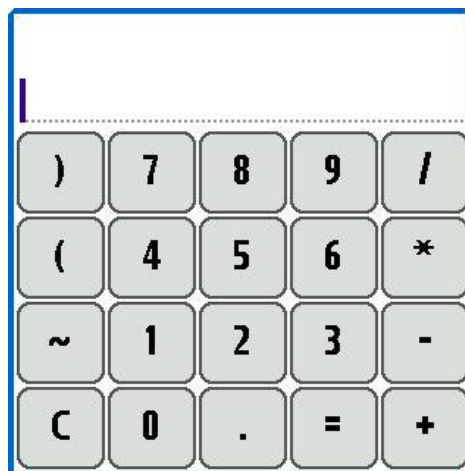
红色圆圈是我的推荐设置



以上两张图，让你发现 SnapperMailS 有多么的强大。

仔细看图吧。废话我就不多说了。

## 12 TreoCalc



## 13 AtomClock, 联网对时，可手动，也可自动



## 14 CorePlayer, TCPMP 的商用版。打开速度较 TCPMP 稍慢，但稳定性好的多。



15 Isilo,全能的电子书软件，有网友反映不能在  
看书时看时间，，呵，我笑了。何不按红键调用  
屏保看时间呢？

日出的天才之地。

我国新石器时代的建筑遗址多有发现，  
在黄河流域一带多为半地穴式木构架建  
筑，而在西安半坡就有一百多座这样的  
房子所组成的建筑群，可能是一个村落  
。

而人类穿着衣服大约也有几十万年的历  
史，开始时只是把兽皮披在身上，目的  
是为了御寒。后来又发明了骨针，人们  
学会了缝制衣服。

新石器早期，一些距今6~7千年的陶器  
上留下了纺织物的印痕，可以帮助我们

## 16 Opera Mini (包中已删除)



老实说。真的很舍不得删 Opera Mini 的，可是  
为了稳定性,没办法了。此软件惟一的缺点就是造  
成假死后不能按房子键退出，只能戳重启孔。

## 17 RescoView



## 18 Seasou35T (天气预报) JAVA 的,很赞!!





19 TopSuDoKu 游戏，不再上图

20 **UcWeb5.1** 最赞的浏览器。上网必备



使用此软件，请一定记住快捷键

数字 0 键，调出菜单

数字 7 键，返回前一页面（后退）

另外推荐隐藏任务栏。很舒服。。呵呵



为这个倒霉的女服务员祝福吧。。

现在这个社会。。唉。

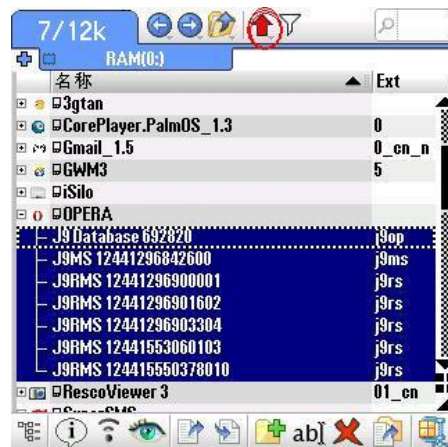
21 Zdic,不了解它的人，恐怕没有吧。不上图了

22 手机 QQ 可以后台的 QQ ,First Fan 的大作。

23 超级短信 徐老师的作品，请注册使用。

24 Card Reader 读卡器

25 Explorer 玩 650 必备软件，这个必须上图



注意，红圈位置。红色填充的箭头表示多选文件。

快捷键是右大小写切换键，请尝试

26 偷个懒吧。。其它软件不再上图。。

请胖友原谅。

## 第四部分

### 如何手工备份你的手机数据（包括联系人，短信，行事历，GTD数据）

通过软件备份固然能达到我们的目的，可是不知道它的工作原理，我们还是对我们的数据放心不下的。所以我要在这里讲下本包数据的手工备份方法。

- 1，联系人：打开 EXPLORER，在 RAM 中的 **PIM 分支**下找到 **ContactsDB-PAdd**,把这个文件复制并粘贴到内存卡的“数据备份”文件夹中（这个文件夹自己建，名字随便起）
- 2，短信：打开 EXPLORE,在 RAM 中的**电话 分支**下找到 **Messages Database**,这个文件就是短信数据库，请复制并粘贴到“数据备份”文件夹中
- 3，行事历，记事本，任务：打开 EXPLORE,在 RAM 中的 **PIM 分支**下名称如下的三个文件：  
**CalendarDB-PDat ,MemoDB-PMem ,TasksDB-PTod** .它们分别是行事历，记事本和任务的数据库。
- 4，GTD 数据：DayNoteZ，到 RAM 中程序名同名分支下找到 DayNoteZDB  
Bansai 和 Life Balanc 本包中这两个程序是通过 PowerRUN 转移到卡上的。其数据库文件在卡上 PALM/Programs/PowerRUN 文件夹下对应目录中。

## 第五部分

### 如何让你的手机尽可能稳定的工作。

- 1，**JAVA 程序**的异常处理：如 3gtan，在连线过程中，一旦屏幕自动关闭进入屏保，若这  
一段时间，连线仍未成功下载到网页的数据，则**解锁后出现白屏**。此时，**程序的左下的  
菜单和右下的返回触摸操作还是有效的。触摸以上两个部分都可以再次激活程序。**
- 2，JAVA 程序中的假死：如 Ucweb，在浏览过程中一旦出现，操作不能响应。我们均可  
**强按房子键退出 JAVA 程序**。本包中的 Opera Mini 也正是因为不能强按房子键退出，  
而造成死机的隐患，才惨遭删除。



- 3 , JAVA 的中文输入。进入 JAVA 程序前，按黑点 + 空格将掌易切换至 JAVA 输入状态，，屏幕右下角会出现黄色小“中”字。此时进入 JAVA 程序即可输入汉字。但是。。需要注意的是。请一定不要在输入汉字过程中按 ALT 键。最多两次按 ALT 键就会造成死机。必须戳孔重启。。请一定注意
- 4 , 一旦你的手机欠费，此时进入 JAVA 联网程序，则会在网络初始界面不断出现附加 GPRS 的提示。此时房子键亦不能退出程序。只能戳孔重启。交费后，还需手动开关电话模块一次才能正常使用 JAVA 联网。
- 5 , 请尽量保持您的 RAM 剩余空间在 5M 以上。
- 6 , 请尽量每隔一两日手动软启一次机器（可扣电池或使用 TEALOS 附带的软启动设备功能。以免在不确定的时间出现不可预期的重启。
- 7 , 如果你做到第 6 条的话，则完全没有必要使用清理 DBCACHE 的工具。因为这些工具本身就极有可能造成机器重启，严重的话可能会导致注册信息丢失。
- 8 , 在取出内存卡后，一定不要进入 TEALOS 界面。因为这样会导致 TEALOS 中保存的内存卡程序列表信息丢失。（比较好的办法是，短时间内取出内存卡时，先将手机切换到电话界面下，再取出内存卡，向内存卡中考完数据后，立即将内存卡装入手机。然后就可以进入 TEALOS 界面了。关于此点，请注意以下设置。TEALOS 的硬件激活参数设定中，一定不要选择电话通话后返回和解锁后返回两项。。因为选择了这两项，一旦内存卡不在手机中，而手机来电，你接听后，或你手动解锁后 TEALOS 程序均会自动启动，从而导致内存卡中程序列表信息丢失。
- 9 , 肯定还会有其它注意事项，请在使用过程中自行总结，故此条空出，留待胖友们用此包后的反馈来补充。

## 第六部分

本来想在这部分很装 B 的写一下“包后感”之类的东西。。

但是真的写到这里忽然发现。。我太困了。。算了吧不装了。睡觉去

很潦草的给大家个结语吧

只有摸清了 650 的脾气，你才能真正爱上它。

